




# Pickup-Lader

-  Aufnehmen
-  Transportieren
-  Abladen



Das ideale Gerät für die schonende Bergung von gemähtem Grüngut  
aus schwer zugänglichen Bereichen:

- ✓ Leichtes Anbaugerät für geringe Belastung der Trägermaschine bei gleichzeitig hoher Festigkeit und großer Arbeitsbreite
- ✓ Über hydraulischen Antrieb stufenlos an die Bedingungen anpassbare Pickup-Geschwindigkeit mit Reversierung
- ✓ Anbau an Raupenträgerfahrzeuge über patentierte schwimmend aufgehängte Pendelanlenkung für 100%ige Boden Anpassung und damit sauberste Aufnahme des Erntegutes
- ✓ Verlustfreies Transportieren durch erhöhten Einkippwinkel bei Ausheben des Werkzeuges und Auskippen auf einen Haufen oder in einen befahrbaren Container möglich

